



浙江大学 x
ZHEJIANG UNIVERSITY



太乙
TaiYi

太乙开源生态服务平台

使用指南 (学生版)

时间：2025 年 4 月 17 日

版本： V1.0

目录

1. 用户注册	3
2. 信息补充——学生/老师身份	4
3. 绑定学信网	6
4. 绑定开源平台账号 GITHUB/GITEE	10

1. 用户注册

(1) 输入 <https://www.taiyi.top/home> 进入开源能力评价系统。

(2) 点击右上角【注册】按钮。



(3) 填写【邮箱】或【手机号】，获取【验证码】，输入【密码】，点击【立即注册】按钮。

(4) 注册成功后，自动返回登录页，正确输入【账号】+【密码】点击【登录】，进入系统首页，如下图：



2. 信息补充——学生/老师身份

(1) 登录后进入系统首页，点击右上角的默认【头像】并选择【个人中心】，如下图：



(2) 进入个人中心【基本信息】页，点击右上角【编辑个人信息】按钮，如下图：



(3) 如您是学生，选择【在校学生】身份，并补充完善【基本信息】和【学校信息】，如下图，之后参考 3 和 4 进行【学信网绑定】和【开源平台账号绑定】。

我的空间 / 修改个人资料

基本信息

* 昵称

* 性别 ☒ 男 ☐ 女 * 出生日期

* 手机号

* 邮箱

密码 建议定期更新您的密码以保证账户安全

* 地区

个人描述

* 身份 ☒ 在校学生 ☐ 开发者 ☐ 高校教师

学校信息

* 学校

* 学院

* 学号

* 学信网学籍报告在线验证码

请登录 [学信网](#)，点击在线验证报告【申请】按钮，点击学籍在线验证报告【查看】按钮，点击对应报告的【查看】按钮，最后点击报告邮箱图标，发送邮件至 taiyi_service@163.com，[查看详细步骤](#)。

开源平台账号绑定

jacknichao

☒ GitHub

(4) 如您是老师，选择【高校教师】身份，并补充完善【基本信息】和【学校信息】，如下图：

我的空间 / 修改个人资料

基本信息

* 昵称

* 性别 ☒ 男 ☐ 女 * 出生日期

* 手机号 发送验证码 短信验证码

* 邮箱 发送验证码 邮件验证码

密码 建议定期更新您的密码以保证账户安全

* 地区

个人描述

* 身份 ☐ 在校学生 ☐ 开发者 ☒ 高校教师

学校信息

* 学校 ！

* 学院 ！

* 工号

开源平台账号绑定 ！

jacknichao Gitee 去绑定

GitHub 去绑定

收款信息 ！

3. 绑定学信网

(1) 进入个人中心【基本信息】页，点击右上角【编辑个人信息】，下划到【学校信息】部分，点击蓝色字体【学信网】，如下图：

学校信息

* 学校 ⓘ

* 学院 ⓘ

* 学号

该项为必填项

* 学信网学籍报告在线验证码 ⓘ

请登录 **学信网**，点击在线验证报告【申请】按钮，点击学籍在线验证报告【查看】按钮，点击对应报告的【查看】按钮，最后点击报告邮箱图标, 发送邮件至 xlzeliuk@163.com ①, [查看详细步骤](#)。

(2) 自动跳转到学信网登录页，登录自己的账户进入学信网首页

(3) 进入学习网后，点击左侧【在线验证报告】按钮，如下图：

CHSI 中国高等教育学生信息网(学信网) 账号管理 账号信息 | 退出

账号信息

消息推送

解绑账号

登录日志

学信档案

高等教育信息

在线验证报告

出国教育背景服务

出国报告发送

图像校对

学校满意度

个人测评

研究生招生

征兵报名

特殊类型招生

港澳台研究生招生

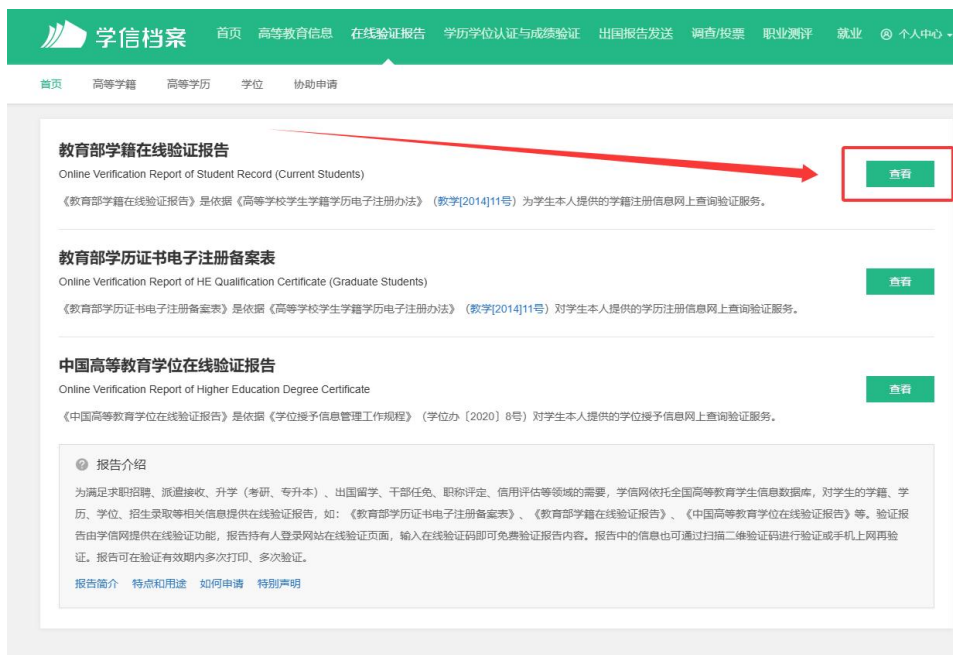
大创网

账号完善度 100%

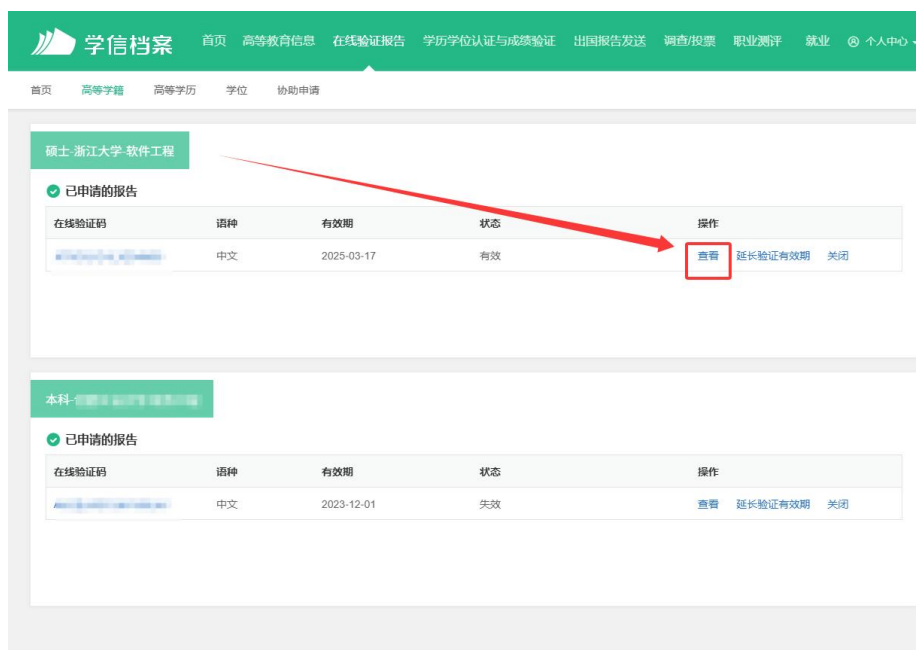
建议您完善学信网账号信息，以便于进行研招推免/统考、自主招生、兵役登记/应征报名、大创网等系统的相关操作。

✓ 手机号 (已绑定)	 (仅绑定大陆地区手机的用户可进行图像校对、学籍/学历核验)	修改
✓ 姓名		修改
✓ 国籍/地区	中国大陆	修改
✓ 证件类型/证件号码	中华人民共和国居民身份证 	修改
✓ 密码	*****	修改
✓ 安全邮箱 (已绑定)		修改
✓ 密保问题	已设置密保问题，可用于找回密码。	修改

点击学籍在线验证报告【查看】按钮，如下图：

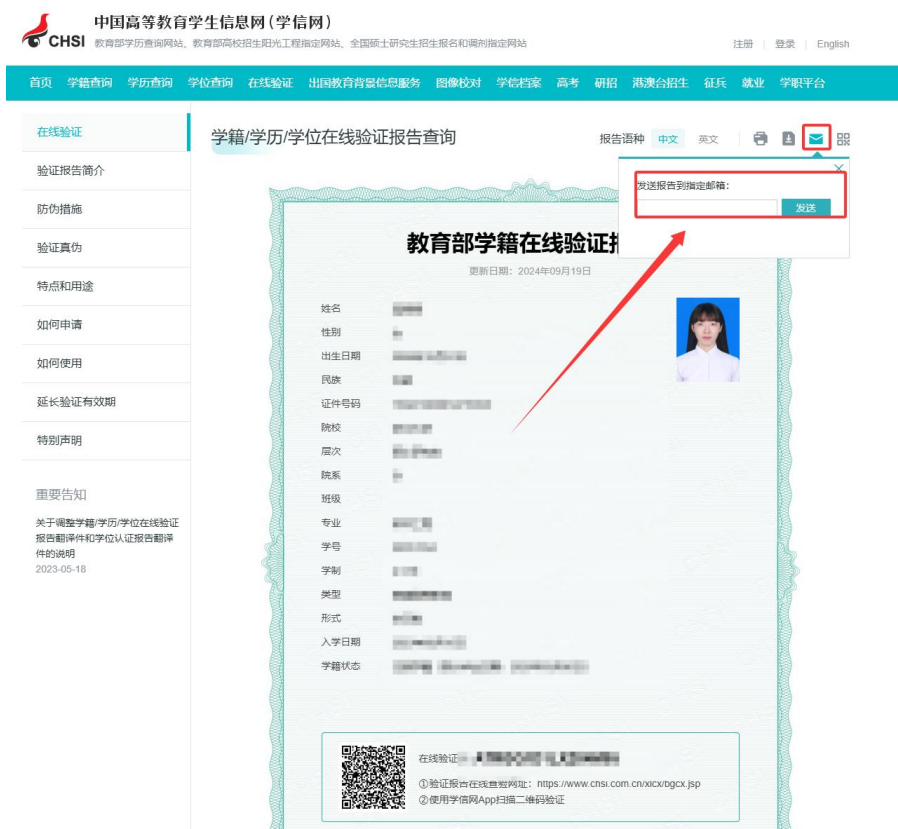


点击对应报告的【查看】按钮，如下图：



最后点击右上角报告邮箱图标，填入 taiyi_service@163.com，点击【发送】

按钮，如下图：



(4) 邮件发送成功，返回太乙填入【在线验证码】并点击【确认修改&已发送邮件】，等待后台系统自动审核通过即可。

学校信息

* 学校

* 学院

* 学号

* 学信网学籍报告在线验证码

请登录 [学信网](#)，点击在线验证报告【申请】按钮，点击学籍在线验证报告【查看】按钮，点击对应报告的【查看】按钮，最后点击报告邮箱图标，发送邮件至 taiyi_service@163.com，[查看详细步骤](#)。

开源平台账号绑定

jacknichao

Gitee

GitHub

(5) 审核成功后如下图所示：

学校信息

* 学校

* 学院

* 学号

学信网学籍报告在线验证码

已认证

4. 绑定开源平台账号 GitHub/Gitee

❖ 提示

- [1] 所有的开发者都需要绑定 github/gitee 的 ID, 不然无法明确代码是否为本人提交;
- [2] 为了防止非法绑定他人账号, 本系统绑定后无法手动删除, 请绑定时认真核对;
- [3] 如果您有多个 github/gitee 的账号, 可以依次按需绑定。

(1) 绑定 GitHub:

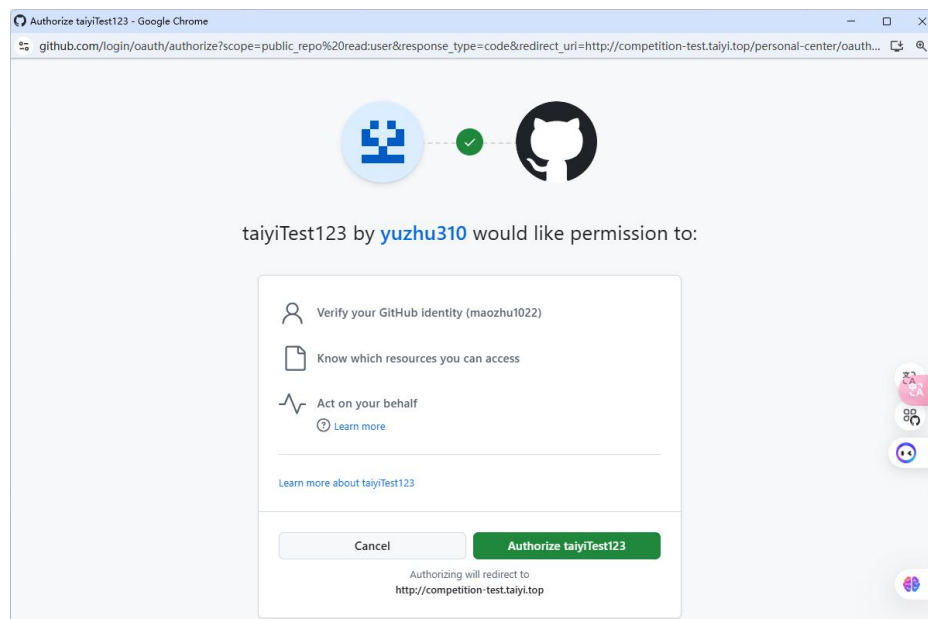
进入【个人中心】点击【编辑个人信息】按钮,



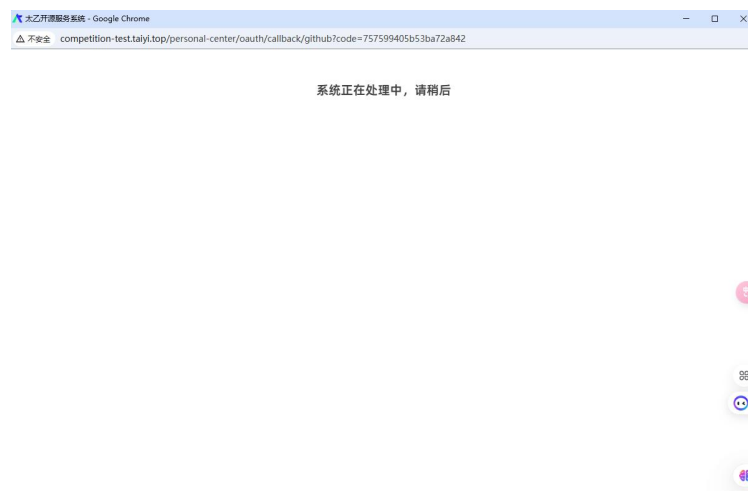
下滑到【开源平台账号绑定】部分，点击 GitHub【去绑定】按钮，如下图：



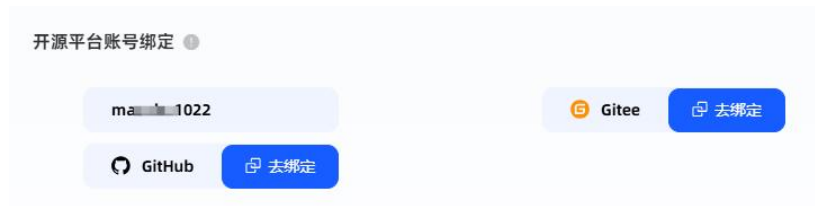
自动跳转如下网页，点击【Authorize xxx】按钮，如下图：



之后显示如下界面【系统正在处理...】：

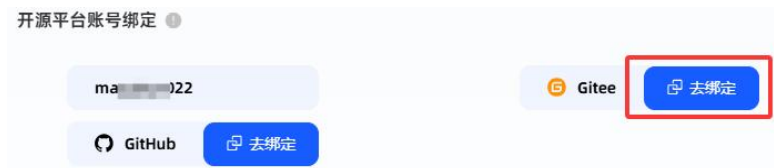


几秒后即可绑定成功，如下图：

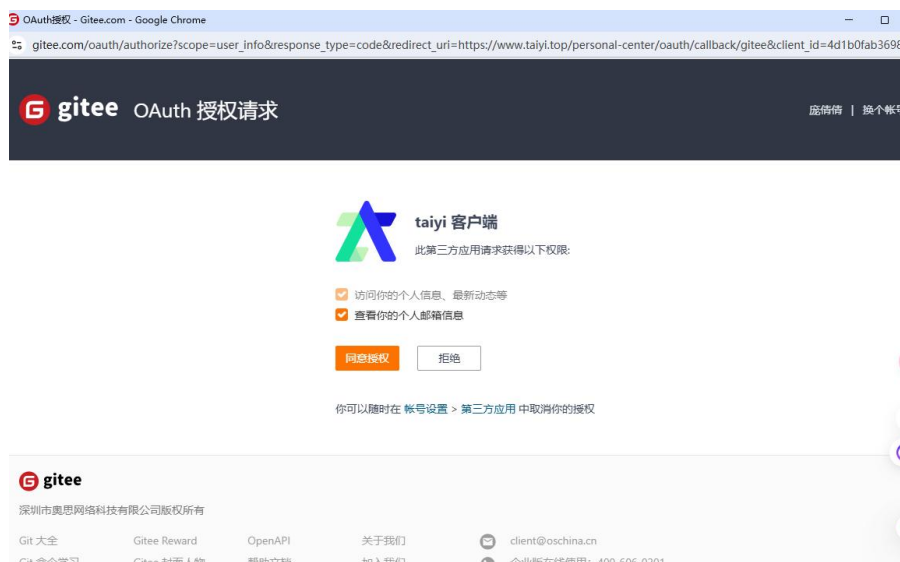


(2) 绑定 Gitee:

点击 Gitee 【去绑定】 按钮:



自动跳转如下网页，点击【同意授权】按钮，如下图:



完成 gitee 绑定。

❖ **提醒：如果出现网络问题，请多尝试几次。或者去技术交流群中反馈问题。**

